


Wie zijn de strategisch beheerders van de toekomst?

Richting geven aan de fysieke leefomgeving





Waarom strategisch beheer (2) ?



'Fysieke leefomgeving: het ingewikkeldste product door toenemende dynamiek, onvoorspelbaarheid en samenhang van meerdere afwegingen'



Wat doen strategisch beheerders ?



Vertaling visie en beleid | formuleren bijdrage fysieke leefomgeving in doelstellingen

Afwegingskaders | voor maatregelen t.a.v. waarde en risico's

Beschikbaarheid | benodigde mensen en middelen

Sturing | Inrichting organisatie, werkwijzen en effecten van het beheer

'Richting zorgt dat anderen kunnen inrichten'

Waar vinden we de strategische beheerders?

NIVEAU

Bestuurlijk
(politiek)

Strategisch

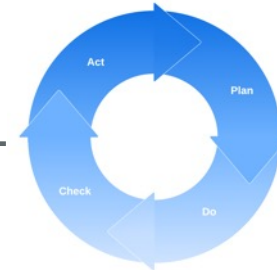
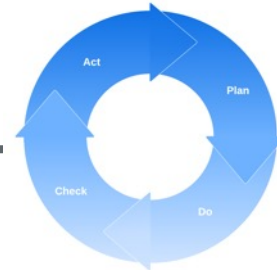
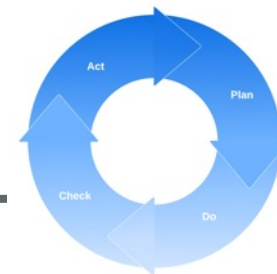
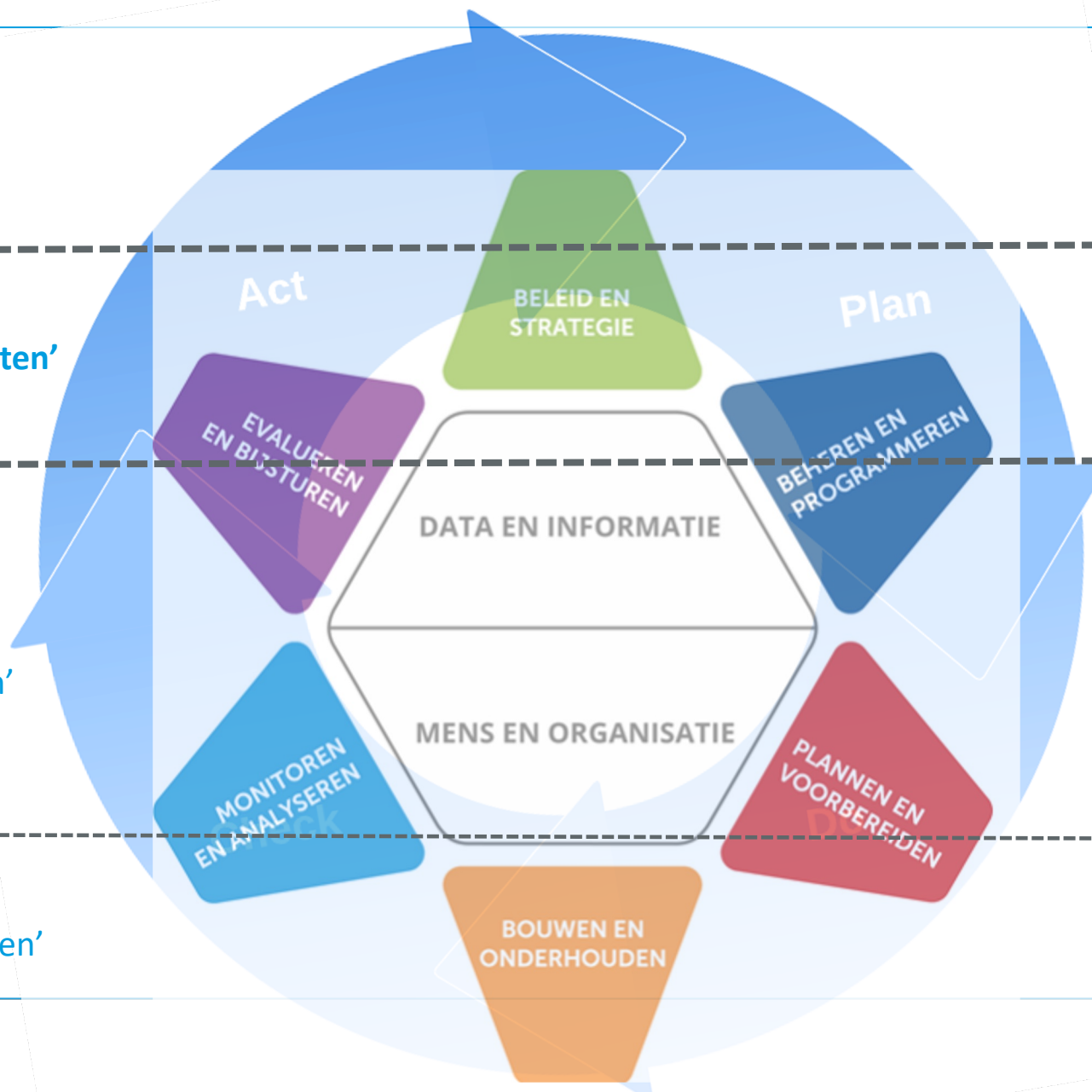
'Waarom' / 'Richten'

Tactisch

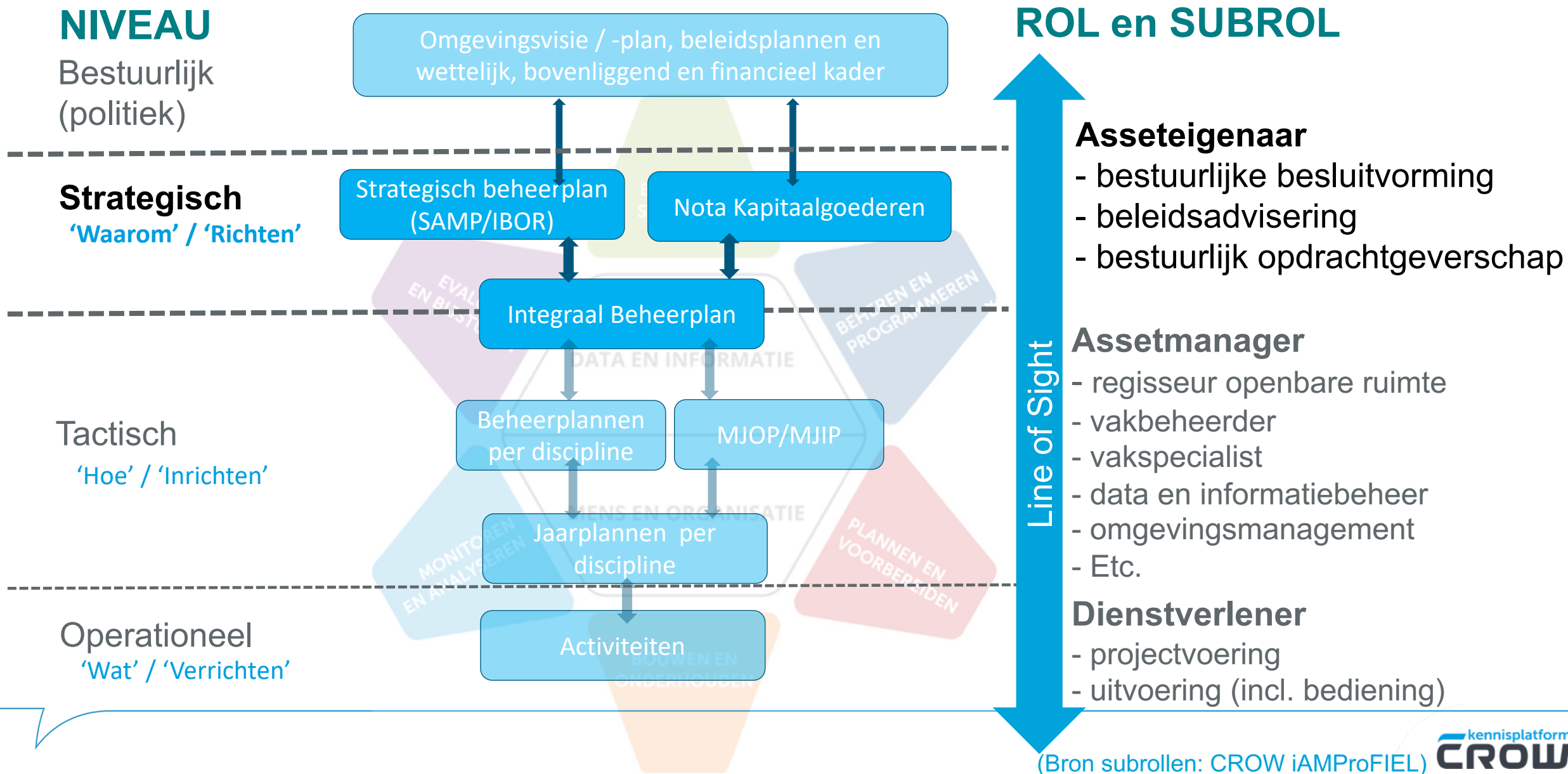
'Hoe' / 'Inrichten'

Operationeel

'Wat' / 'Verrichten'



Welke rollen hebben strategische beheerders ?



Wat is het gereedschap van strategische beheerders (1)?

'Zorgen voor het samenspel tussen het bestuur en de uitvoering EN vice versa'



De verbindende vier V's:


1. **Vragen of verzoeken**
Welke ambities, trends, wettelijk kader, opgaven en beleidsdoelen?
2. **Vertalen**
Welke effecten voor het geheel en assetgroepen?
3. **Vastleggen en doorgeven**
Waar leggen we het vast en hoe geven we het door?
4. **Verantwoorden**
Hoe koppelen we de effecten en verbeteracties terug?

Wat is het gereedschap van strategische beheerders (2)?

Bestuurlijke
advisering



Beleidsadvisering



Bestuurlijk
opdrachtgeverschap



‘Schaap met de 5
poten of meerdere
schapen?’

Wat levert strategisch beheer op ?



Bedrijfswaarden/ Organisatiedoelen

Kosten

In- en uitgaven in balans brengen en houden om gevolgkosten schade te voorkomen.

Strategie / doelen fysieke leefomgeving

De kosten blijven binnen de jaarlijkse begroting.

We monitoren maandelijks kosten versus begroting

Effect / KPI / indicator

KPI:

€ per inwoner eenheid per jaar per assetgroep

€ onderhoud per i.e. per jaar

€ totale kosten per assetgroep

Veiligheid

Het realiseren van een veilige en goede bereikbaarheid voor alle verkeer binnen de provinciale infrastructuur.

Verkeersveiligheid en sociale veiligheid

- Uitwerking geven aan het koersdocument verkeersveiligheid;
- Aanpakken van de grootste knelpunten op het hoofdwegennet in Overijssel aan;
- Bijdrage leveren aan gedrags- beïnvloeding t.a.v. verkeersveiligheid

Indicator:

- Schade en letsel door ongevallen
- Gevoelens van onveiligheid

Wat levert strategisch beheer op ?

	<i>Gemeente A</i>	<i>Gemeente B</i>
Bedrijfswaarden/ Organisatiedoelen	Brede welvaart Onze openbare ruimte draagt bij aan klimaatadaptatie	Inclusief, bereikbaar, verdichting en compact o.a.
Strategie / doelen fysieke leefomgeving	Extra inzet op het vergroenen van de openbare ruimte	Beschikbaarheid <i>de assets zijn beschikbaar voor alle inwoners en zijn stimulans voor het functioneren en groei van de gemeente</i>
Effect / indicator / KPI	- 15% vergroening per project (vervanging, kleine groenkansen en prioriteitsgebieden) - aansluiten gemeentebreed duurzaam inkopen	- verloren gebruiksdagen of –uren

Bedankt voor je aandacht



info@crow.nl

Tel. 0318 69 53 00

Volg ons op [LinkedIn](#)

Aanmelden voor onze [nieuwsbrief](#)